

紐つけ位置

フリルつけ位置

紐 2 本
73cm

6cm

縫い代②cm
紐つけ位置側

※裁断寸法
※出来上がり寸法：縦2cm×横70cm

のり付け位置 のり付け位置

ポケットつけ位置

お人形おんぶ紐 大きいサイズ 実物大型紙（全6枚）

てづくり&ふりま <http://sewing.zero-yen.com>

のり付け位置

のり付け位置

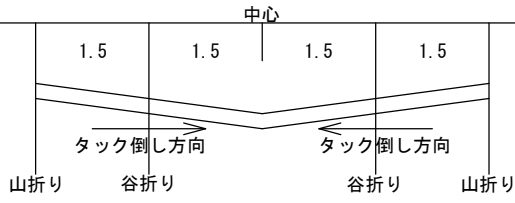
ループつけ位置（ループ14cm）

ループ2本
18cm 上下縫い代1cm

6cm

左右縫い代2cm

※裁断寸法
※出来上がり寸法：縦2cm×横14cm



フリルつけ位置

のり付け位置 のり付け位置

のり付け位置 のり付け位置

28cm

お人形おんぶ紐 大きいサイズ 実物大型紙 (全6枚)

てづくり&ふりま <http://sewing.zero-yen.com>

お人形おんぶ紐

てづくり&ふりま

のり付け位置

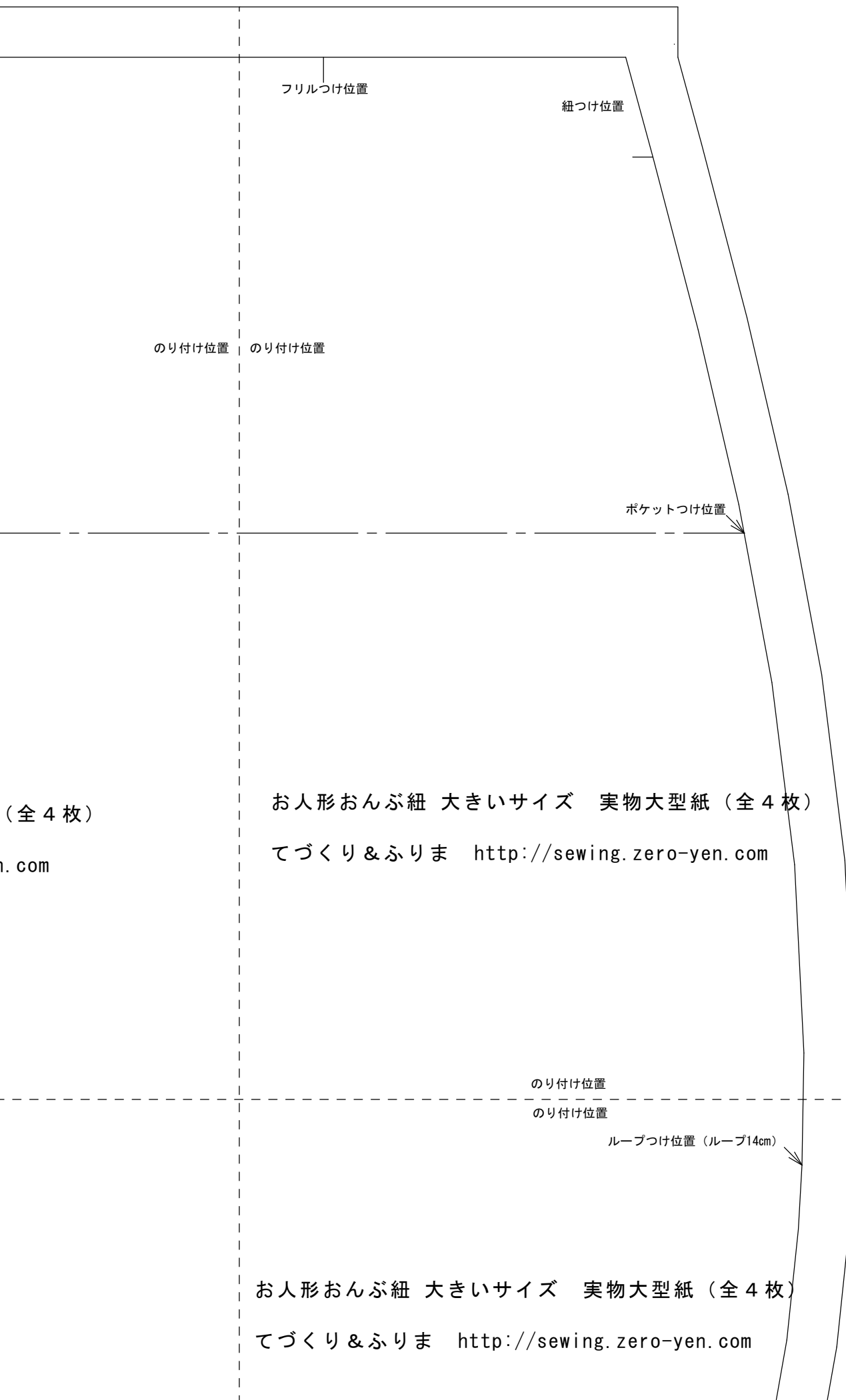
のり付け位置



布目

お人形おんぶ紐

てづくり&ふりま



(全 4 枚)

1. com

お人形おんぶ紐 大きいサイズ 実物大型紙 (全 4 枚)

てづくり&ふりま <http://sewing.zero-yen.com>

のり付け位置

のり付け位置

ループつけ位置 (ループ14cm)

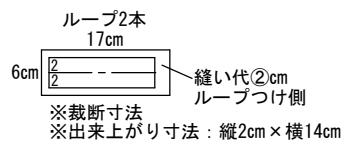
お人形おんぶ紐 大きいサイズ 実物大型紙 (全 4 枚)

てづくり&ふりま <http://sewing.zero-yen.com>

のり付け位置

のり付け位置

ループつけ位置 (ループ14cm)



のり付け位置 | のり付け位置

お人形おんぶ紐 大きいサイズ 実物大型紙 (全4枚)

てづくり&ふりま <http://sewing.zero-yen.com>

のり付け位置

のり付け位置



布目

お人形おんぶ紐

てづくり&ふりま

のり付け位置

のり付け位置

のり付け位置

のり付け位置

(

お人形おんぶ紐 大きいサイズ 実物大型紙 (全4枚)

てづくり&ふりま <http://sewing.zero-yen.com>

中心

のり付け位置

のり付け位置

ループつけ位置 (ループ14cm)

お人形おんぶ紐 大きいサイズ 実物大型紙 (全4枚)

てづくり&ふりま <http://sewing.zero-yen.com>

のり付け位置

のり付け位置

物大型紙 (全4枚)

zero-yen.com